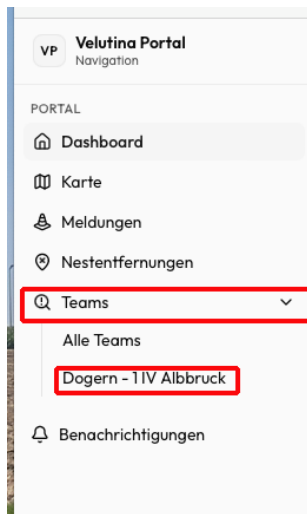


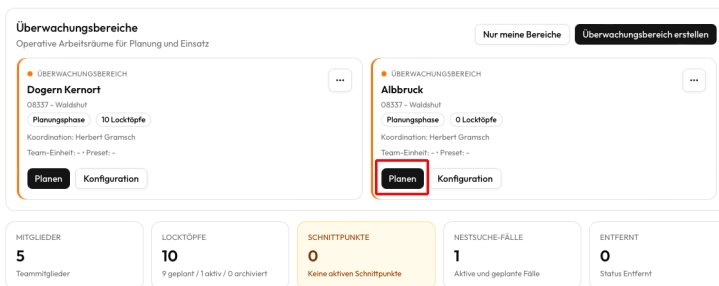
Locktopf erstellen

Nach Start und Anmelden im VelutinaPortal

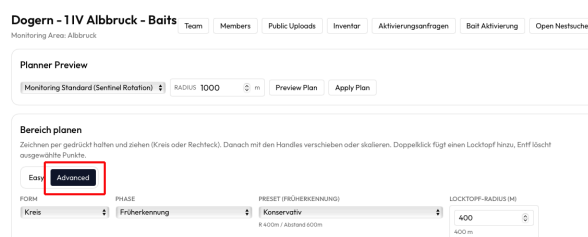


Im PORTAL - Menue Teams - > Dogern -1 IV Albruck

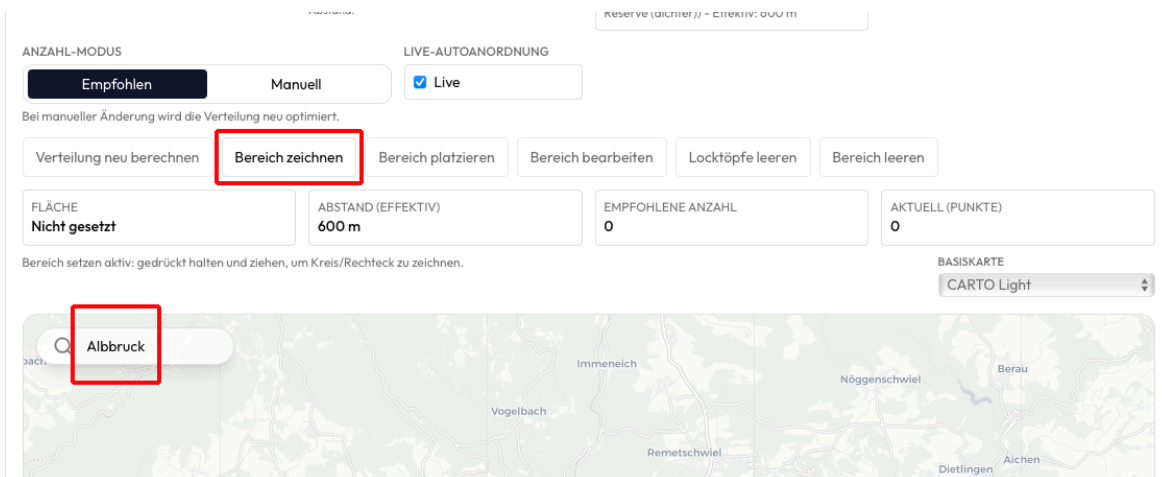
Je nach dem gewünschten Überwachungsbereich (hier: Albruck) 'Planen' anwählen



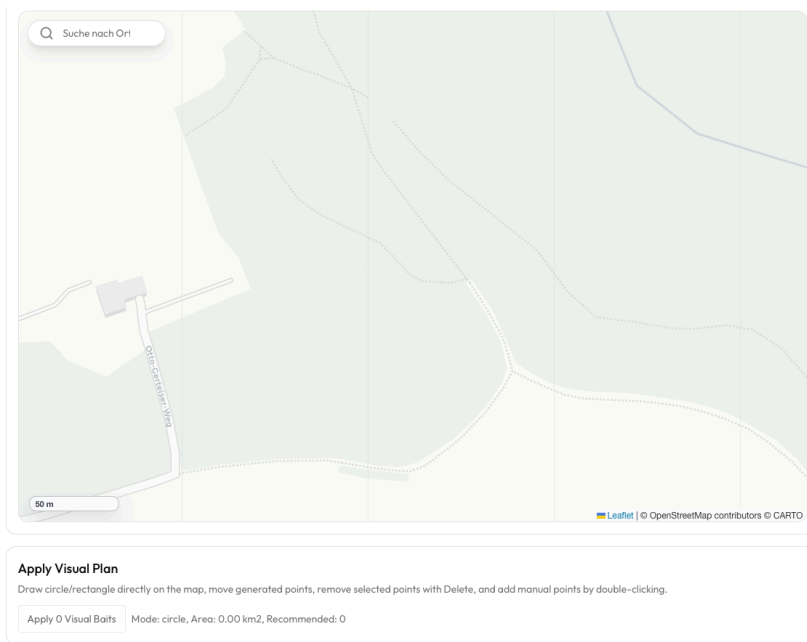
'Advanced' wählen



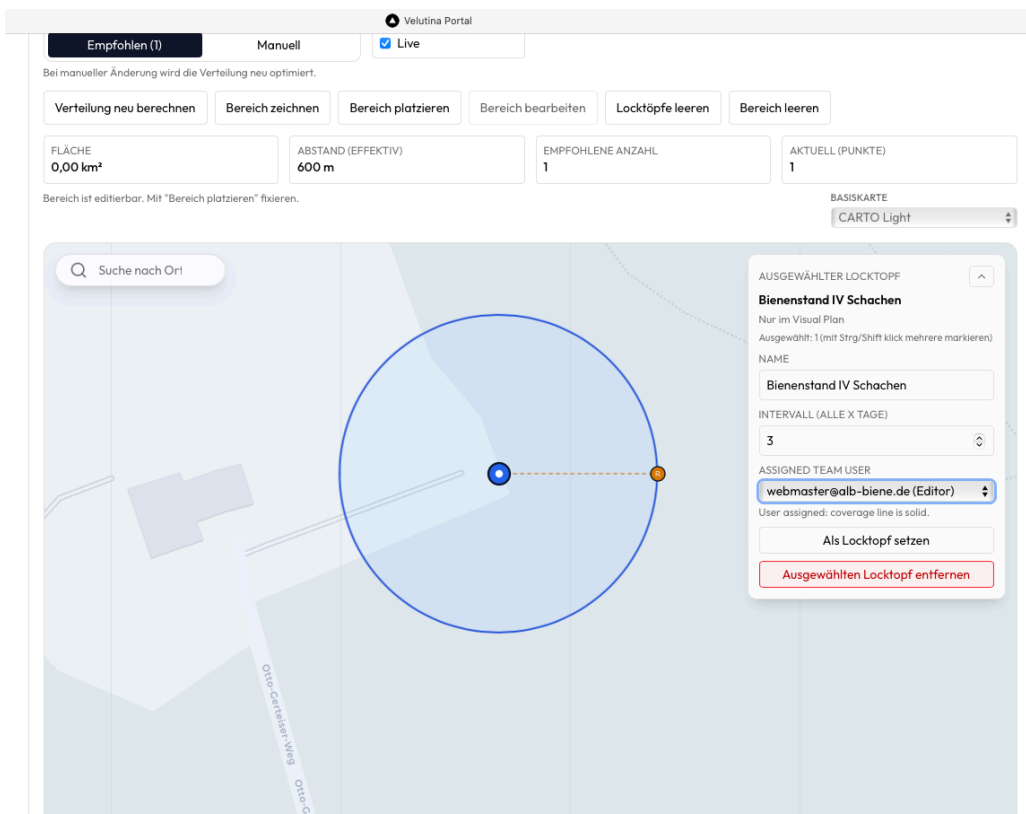
Nach unten bis zur Kartenansicht scrollen, Ort in das Suchfeld eingeben (hier 'Albruck')
Und 'Bereich zeichnen' anwählen

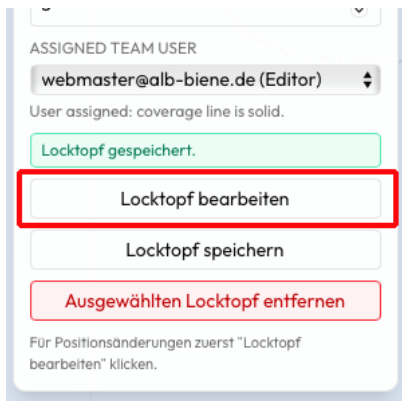


Kartenausschnitt verschieben und vergrößern bis zum gewünschten Aufstellplatz des Locktopfes



- Maus auf exakt auf gewünschten Punkt setzen, Taste drücken, halten und Bereich ziehen (hier: an unserem Bienenstand)
- Namen für den Locktopf vergeben (hier: Bienenstand IV Schachen)
- Kontrollintervall in Tagen angeben (hier: 3)
- Locktopf einem Teammitglied zuweisen (hier webmaster@alb-biene.de)
- **'Als Locktopf setzen'**





Verschieben des Locktopfes:

- 'Locktopf bearbeiten' anwählen
- Mit der Maus an gewünschten Ort verschieben
- 'Locktopf speichern'

- Nach unten scrollen, Unter 'Bait Stations' ist der Locktopf gelistet (Bait Station = Locktopf...)
- Rechts Status auf 'Aktiv' setzen und speichern

Apply Visual Plan

Draw circle/rectangle directly on the map, move generated points, remove selected points with Delete, and add manual points by double-clicking.

Apply 1 Visual Baits Mode: circle, Area: 0.00 km2, Recommended: 1

Bait Stations (1)

Inventar öffnen

Bienenstand IV Schachen

Name speichern Aktiv Status speichern

Deployed Activated Deployed - NestSearch_BaitStation - 47.60814, 8.09877

RADIUS (M) 400 Save Radius INTERVALL (TAGE) 3 Save Intervall

ASSIGNED EMAIL webmaster@alb-biene.de (Editor) Save Assignee

Active assignee: webmaster@alb-biene.de (Editor)

Inventar-Ausgabe und Bulk-QRs sind im separaten Inventarbereich.

Glückwunsch! Der erste Locktopf ist gesetzt und aktiv!

- Gehe zurück zu Team Dogern - IV Albrück
- In 'Übersicht' im Überwachungsbereich Albrück 'Planen' wählen

Dogern - 11V Albrück Aktionen

Team-Arbeitsbereich für die aktuelle Locktopf-Planung und Inspektionen.
Hornissenfindergruppe 1 Dogern

Planungsphase Kreis: 08337 - Waldshut 5 Mitglieder

Übersicht Monitoring Inventar Voreinstellungen Team-Einheiten Öffentliche Uploads

Mitglieder 5 gesamt

HG Herbert Gramsch Editor IM Irene A. Mutter Editor MG Marina Gaßmann Editor RF Ralf Fricker Editor HG Herbert Gramsch Owner

Überwachungsbereiche Nur meine Bereiche Überwachungsbereich erstellen

Operative Arbeitsräume für Planung und Einsatz

ÜBERWACHUNGSBEREICH

Dogern Kernort

08337 - Waldshut

Planungsphase 10 Locktopfe

Koordination: Herbert Gramsch

Team-Einheit: - Preset: -

Planen Konfiguration

ÜBERWACHUNGSBEREICH

Albrück

08337 - Waldshut

Planungsphase 1 Locktopfe

Koordination: Herbert Gramsch

Team-Einheit: - Preset: -

Planen Konfiguration

Auf der Karte siehst du nun deinen Locktopf, unter 'Bait Stations' die Liste deiner Locktopfe.